



## 5 pasos para crear un negocio

Inicie su propio negocio con éxito: aquí encontrará los pasos más importantes para que su proyecto de emprendimiento sea un éxito.



[Trabajar en Alemania](#)





[Montar un negocio](#)



[5 pasos para crear un negocio](#)

### 1. Dé de alta su negocio

Antes de montar un negocio en Alemania, debe completar una serie de trámites. De cuáles se trata también depende de si se quiere llevar a cabo una [actividad empresarial](#) o [ejercer una profesión liberal](#). Los/as profesionales liberales se registran en la Delegación de Hacienda. Si desea gestionar una empresa, primero debe dirigirse a la

[Oficina de Actividades Empresariales \(Link externo\)](#)  de su municipio. [El buscador de administraciones \(Link externo\)](#)  también le indica a qué otros organismos debe dirigirse y cómo puede encontrarlos en su región.





### Prepárese bien para tratar con las autoridades

Tenga en cuenta que tratar con las administraciones a veces no es tan fácil. Sin embargo, no debería prescindir de su ayuda. Por lo tanto, vaya siempre preparado/a, puesto que esa es la mejor manera de conseguir ayuda. Realice los trámites a tiempo. Y por último: ¡no tenga miedo de la burocracia e infórmese con antelación sobre los registros y permisos obligatorios!

### 2. Pague sus impuestos

Al montar un negocio en Alemania, normalmente también hay que pagar impuestos a la Delegación de Hacienda, es decir, a la autoridad fiscal local. Los impuestos que debe pagar dependen, entre otras cosas, del tamaño y la [forma jurídica](#) de su negocio y de su volumen de ingresos.

En el portal de empresas encontrará una lista de los diferentes [tipos de impuestos \(Link externo\)](#) . En las páginas web de la [Cámara de Comercio de Hamburgo \(Link externo\)](#)  encontrará información más detallada sobre la fiscalidad en Alemania.

Además, todos los años deberá presentar una declaración fiscal de su empresa a la Delegación de Hacienda, revelando todos los ingresos y ventas.



## Aclare las cuestiones fiscales con antelación

Busque asesoramiento fiscal para evitar errores y posibles deudas fiscales. La Delegación de Hacienda también le ayudará a aclarar cualquier cuestión de carácter fiscal.

### 3. Protéjase y proteja su negocio

Trabajar por cuenta propia también significa que usted tiene que ocuparse de muchos asuntos. Esto incluye su cobertura personal (por ejemplo, en caso de enfermedad o desempleo), pero también la cobertura de la empresa. Robo, rotura de tuberías de agua, daños ocasionados por incendios: no es habitual que esto pase, pero si llegara a suceder, la continuidad de una empresa joven podría verse seriamente amenazada.

Por ello, un [seguro de enfermedad](#) y [accidentes \(Link externo\)](#), así como un plan de pensiones y la cobertura de la empresa son algo imprescindible.

El [portal de creación de negocios \(Link externo\)](#) le explica cuáles son los seguros importantes para usted.

### 4. Infórmese sobre los contratos y las leyes que le afectan

Desde el contrato de alquiler de sus oficinas hasta la responsabilidad por productos, en Alemania un empresario tiene que lidiar con muchos contratos, leyes y reglamentos. La gran ventaja de ello radica en que si todos los procesos empresariales están definidos contractualmente, se garantiza un alto grado de seguridad jurídica.

En el [portal de creación de negocios \(Link externo\)](#) encontrará un resumen de todas las leyes y contratos importantes que le afectan como empresario/a. Las [Cámaras de Comercio e Industria \(IHK\)](#) también pueden proporcionarle más información. Para un asesoramiento detallado, debería consultar a un abogado o a una abogada.

### 5. Cumpla con sus obligaciones como empleador

Si desea contratar a personas para su empresa, debe observar ciertos derechos y obligaciones. Para que se le permita contratar personal, primero necesita un número de empresa. En el [portal de creación de negocios \(Link externo\)](#) puede informarse de cómo obtenerlo y qué pasos le quedan por cumplir. No olvide que, como empleador/a, en Alemania está en la obligación de pagar [impuestos \(Link externo\)](#) y contribuciones a la seguridad social en cada pago de salarios.

Por supuesto, también tiene que observar ciertas normas legales con respecto a sus empleados y empleadas. Por ejemplo, debe pagar el salario incluso cuando estén enfermos/as. El personal también tienen derecho a vacaciones. Asimismo, es importante señalar que no se puede despedir a un/a empleado/a sin más. Por ello, es importante que se informe de sus [obligaciones frente al personal \(Link externo\)](#).

## Más información en la red

1. Buscador de administraciones del BMWK (Ministerio Federal de Economía y Protección del Clima) [Este buscador le ayuda a encontrar las administraciones y oficinas públicas adecuadas que hay cerca de su zona](#)



[Imprimir página](#)

[in](#) [Compartir en LinkedIn](#) [X](#) [Compartir en X \(antes: Twitter\)](#) [f](#) [Compartir en Facebook](#) [Compartir en WhatsApp](#) [Correo electrónico](#)

▼  
Hacia arriba

URL: <https://www.make-it-in-germany.com/es/trabajar-en-alemania/montar-negocio/pasos>

Fecha: 2026-06-01 09:29:23 GMT